

# TRITOOOL

Werkzeuge einfach übernehmen

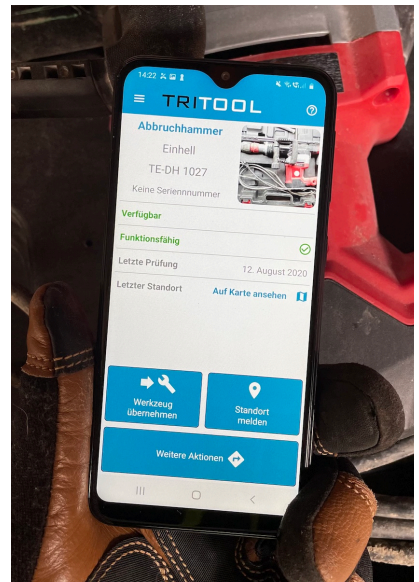


1



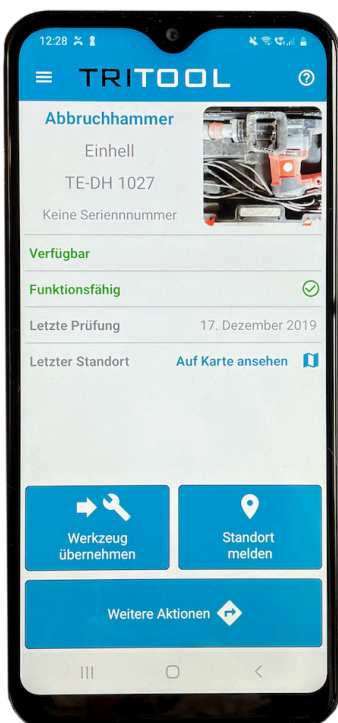
Scannen Sie den angebrachten NFC-Chip mit Ihrem Smartphone.

2



Die App öffnet sich beim Scannen automatisch und zeigt Ihnen alle hinterlegten Daten zum gescannten Betriebsmittel.

3

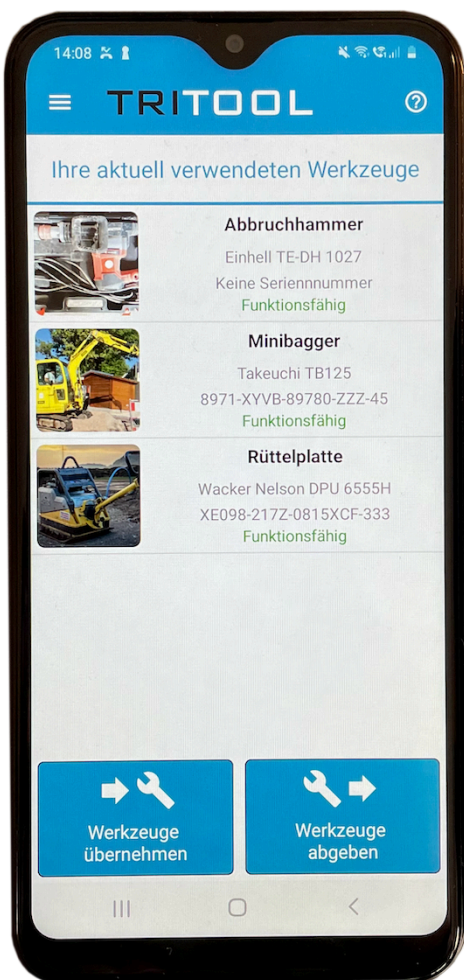
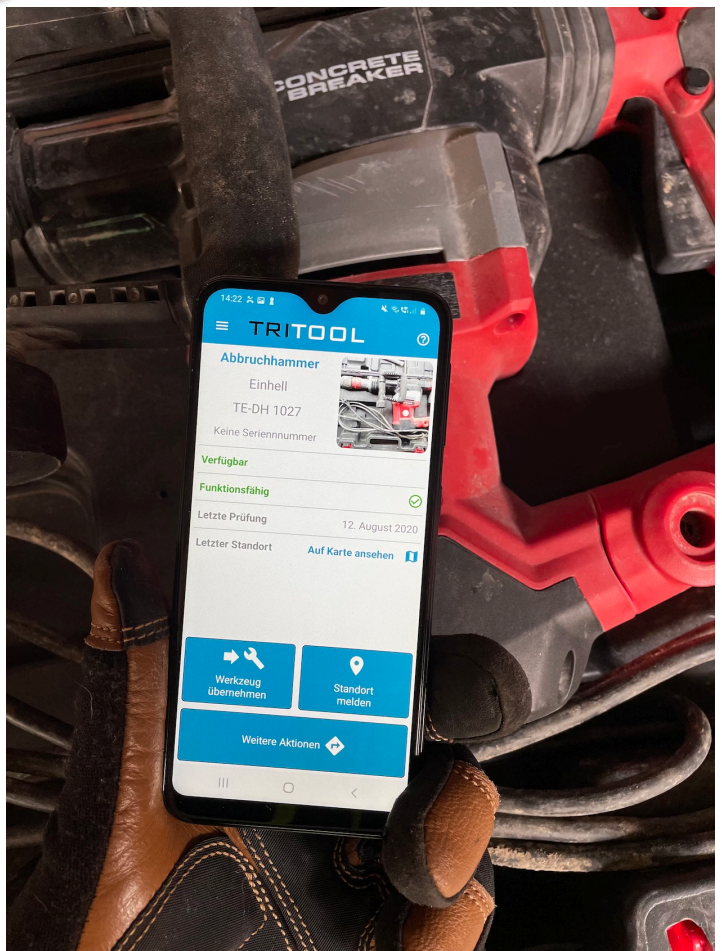


Die App zeigt Ihnen ob das Gerät verfügbar ist, den aktuellen Zustand, wann z.B. die letzte GTÜ gemacht wurde und den letzten Standort.

Diese Angaben sind übrigens für alle Geräte über die Werkzeugsuche verfügbar.



Tippen Sie zum übernehmen des Werkzeugs einfach auf „Werkzeug übernehmen“ und schon ist Ihnen das Werkzeug zugeordnet.

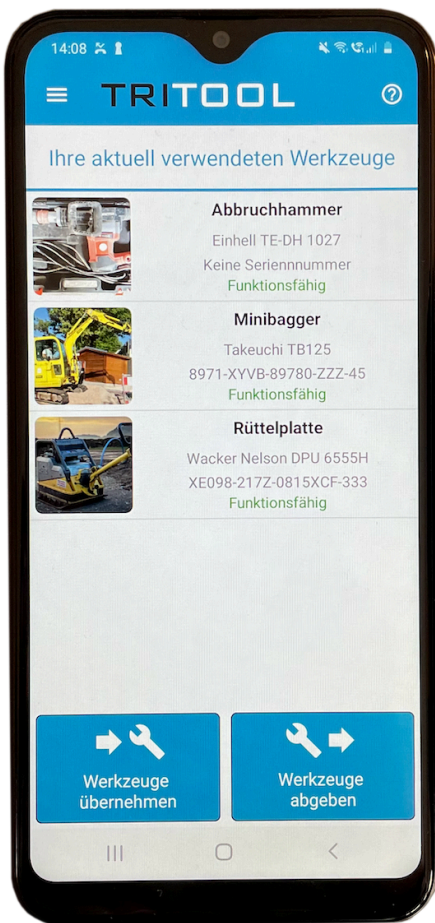


Tippen Sie im „Hauptmenü (☰)“ auf „Eigene Werkzeuge“ und Sie sehen die Liste Ihrer aktuell verwendeten Werkzeuge.

Sie wollen mehrere Betriebsmittel hintereinander übernehmen? Dann lesen Sie sich die Tipps auf der nächsten Seite durch.

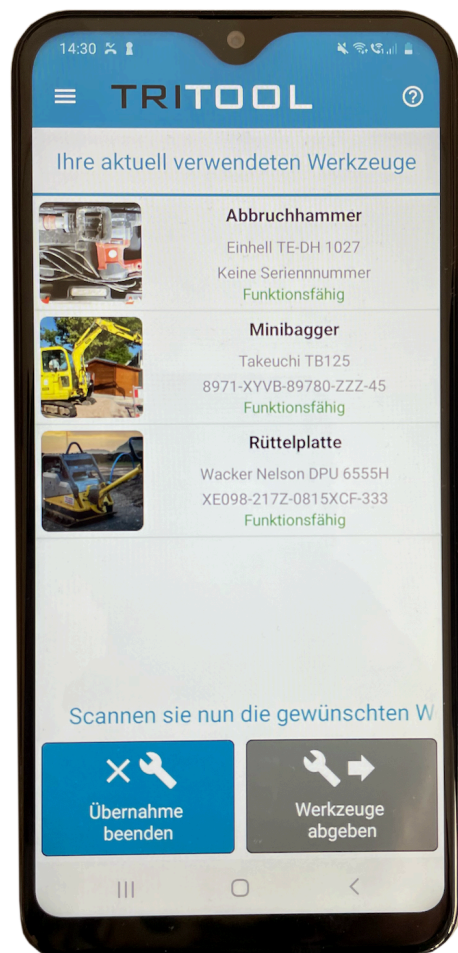






**Tipp:** Sie wollen mehrere Werkzeuge hintereinander übernehmen. Nutzen Sie die Schnellübernahmefunktion. Dafür tippen Sie in der Liste „Ihrer aktuell verwendeten Werkzeuge“ auf „Werkzeuge übernehmen“ und scannen dann nacheinander die Werkzeuge ab.

Nach dem scannen der Werkzeuge einfach auf „Übernahme beenden“ tippen und alle gescannten Betriebsmittel sind Ihnen zugeordnet.



Erleichtern Sie sich und Ihren Mitarbeitern den Alltag.

Nutzen Sie Tritool!



Sie haben weitere Fragen zu Tritool oder wollen es kostenfrei testen?

Dann sprechen Sie uns gerne an.



06131/5015389



[sales@triona.de](mailto:sales@triona.de)