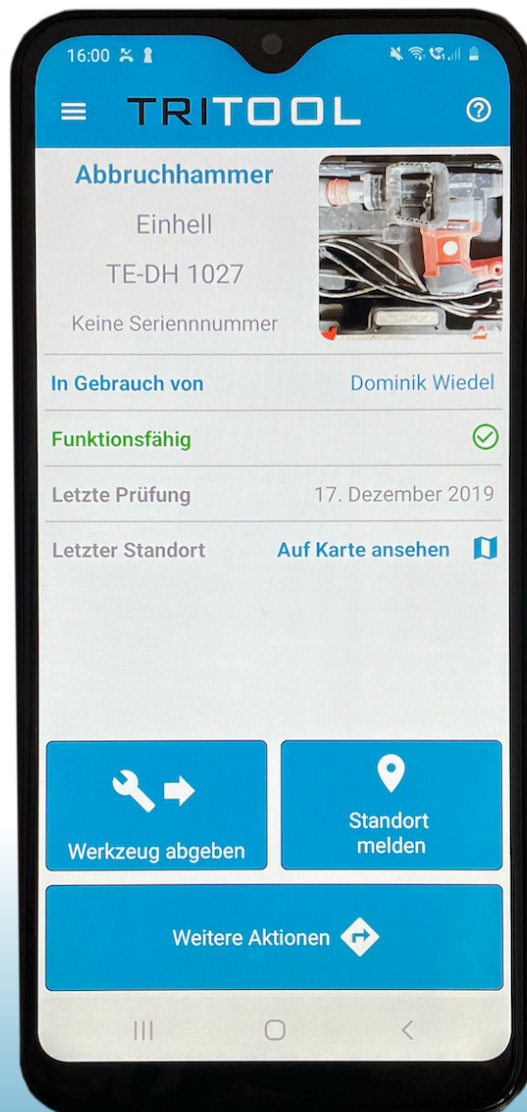


TRITOOOL

Werkzeuge einfach abgeben




1



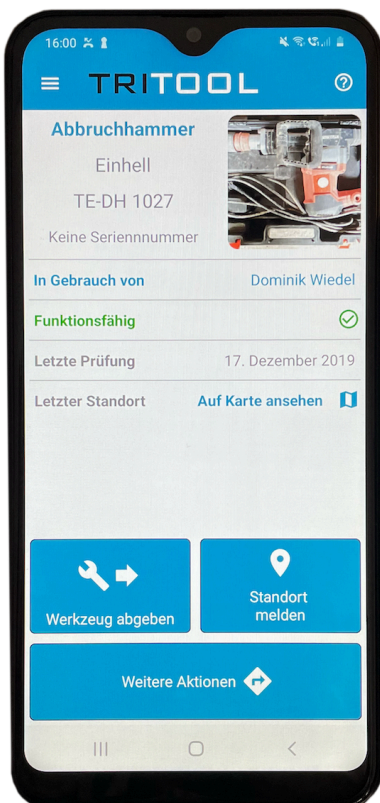
Scannen Sie den angebrachten NFC-Chip von dem Werkzeug, welches Sie zurückgeben möchten.

2



Die App öffnet sich beim Scannen automatisch und zeigt Ihnen alle hinterlegten Daten zum gescannten Betriebsmittel.

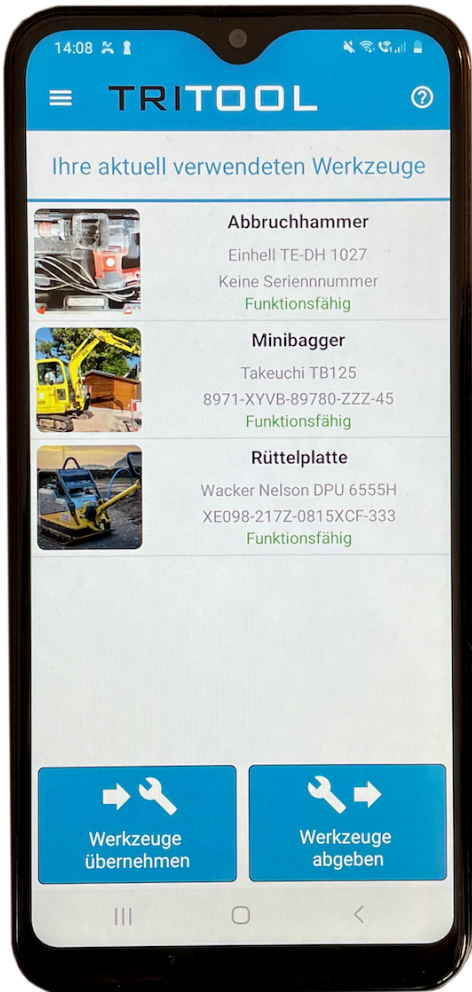
3



Tippen Sie auf „Werkzeug abgeben“ und schon ist das Gerät abgegeben.



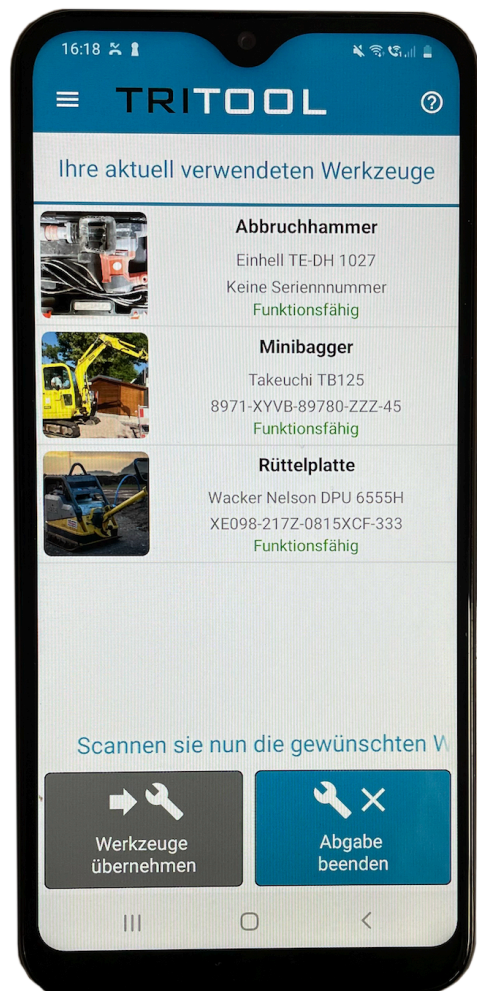
4



Tipp: Sie wollen mehrere Werkzeuge hintereinander abgeben. Nutzen Sie die Schnellabgabefunktion. Dafür tippen Sie in der Liste „Ihrer aktuell verwendeten Werkzeuge“ auf „Werkzeuge abgeben“ und scannen dann nacheinander die Werkzeuge ab.

5

Nach dem scannen der Werkzeuge einfach auf „Abgabe beenden“ tippen und alle gescannten Betriebsmittel sind abgegeben.



Erleichtern Sie sich und Ihren Mitarbeitern den Alltag.

Nutzen Sie Tritool!



Sie haben weitere Fragen zu Tritool oder wollen es kostenfrei testen?

Dann sprechen Sie uns gerne an.



06131/5015389



sales@triona.de