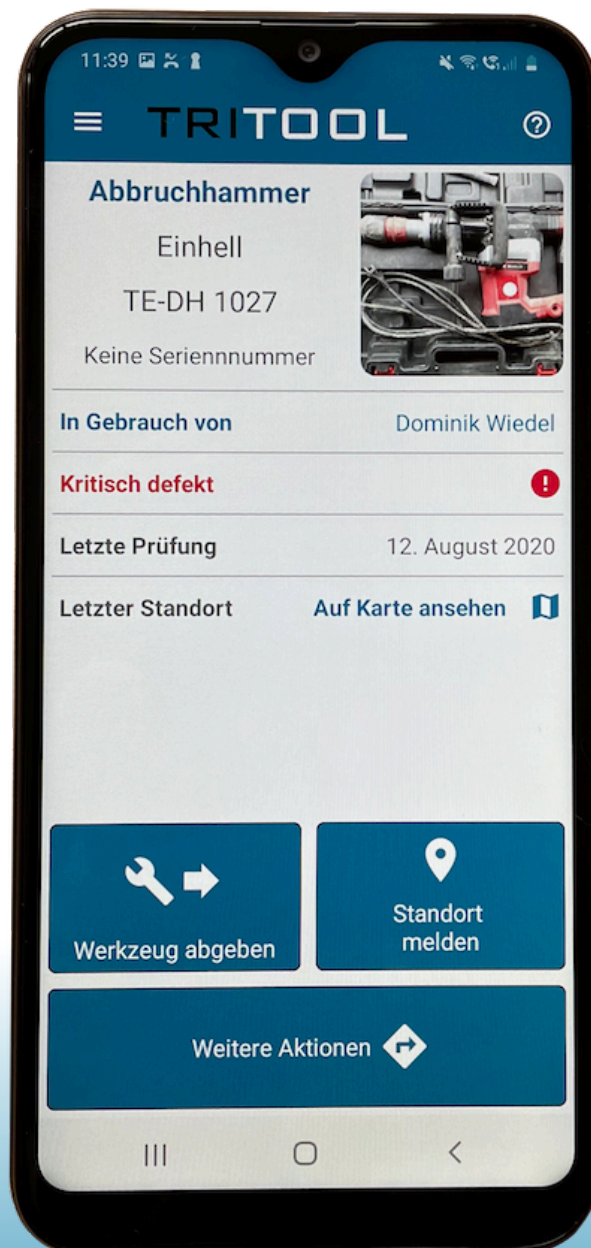


TRITOOOL

Schäden immer im Blick




1



Scannen Sie den angebrachten NFC-Chip mit Ihrem Smartphone.

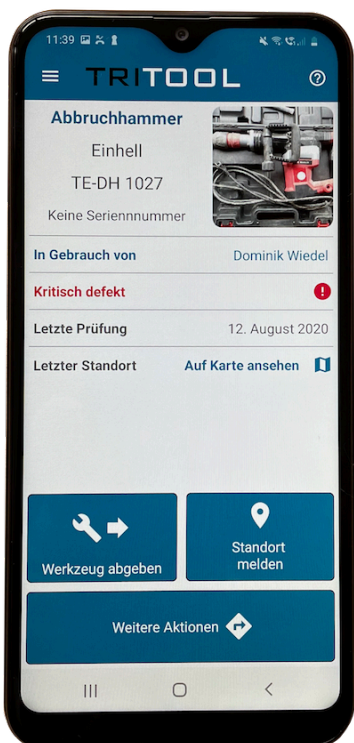
2



Die App öffnet sich beim Scannen automatisch und zeigt Ihnen alle hinterlegten Daten zum gescannten Gerät.

Sie sehen auf den ersten Blick, ob das Werkzeug funktionsfähig oder defekt ist.

3




Die App zeigt unter anderem an, von wem das Gerät in Gebrauch ist, den aktuellen Zustand, wann z.B. die letzte GTÜ gemacht wurde und den letzten Standort.

Diese Angaben sind übrigens für alle Geräte über die Werkzeugsuche verfügbar.

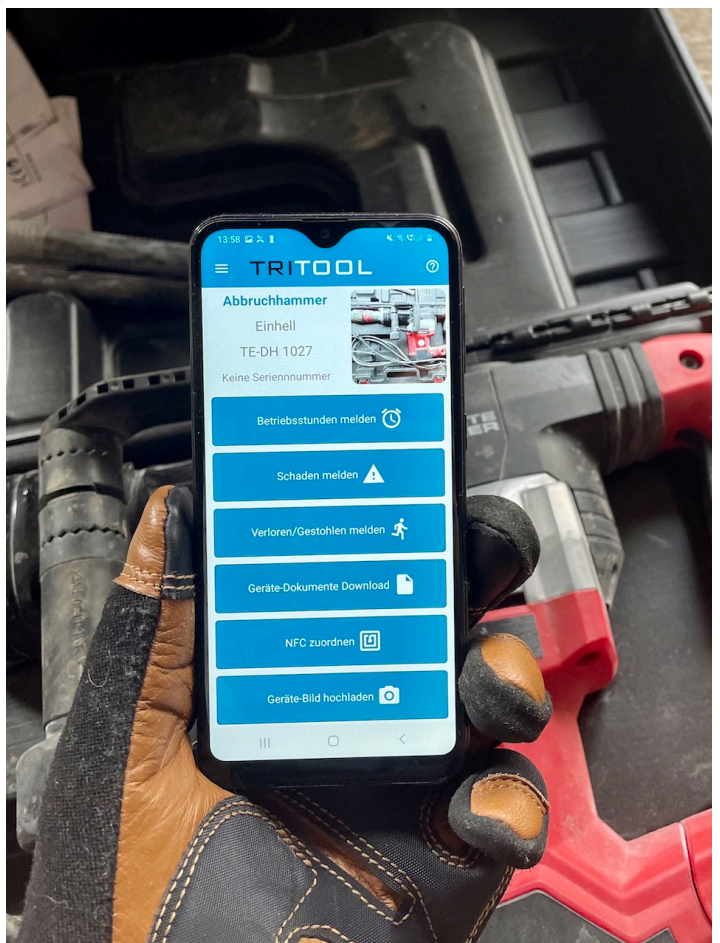


4



Über die Menütaste „Weitere Aktionen“, gelangen Sie in das ausführliche Menü, wo Sie unter anderem auch Ihre Schäden melden können.

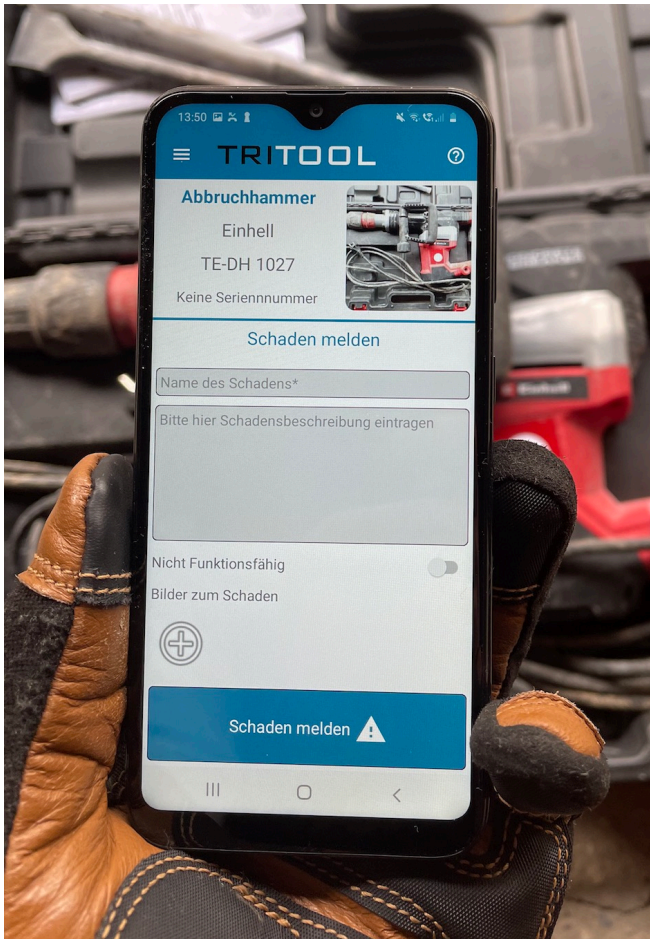
5



Menüpunkt „Schaden melden“ auswählen und den aktuellen Schaden einfach und bequem melden.



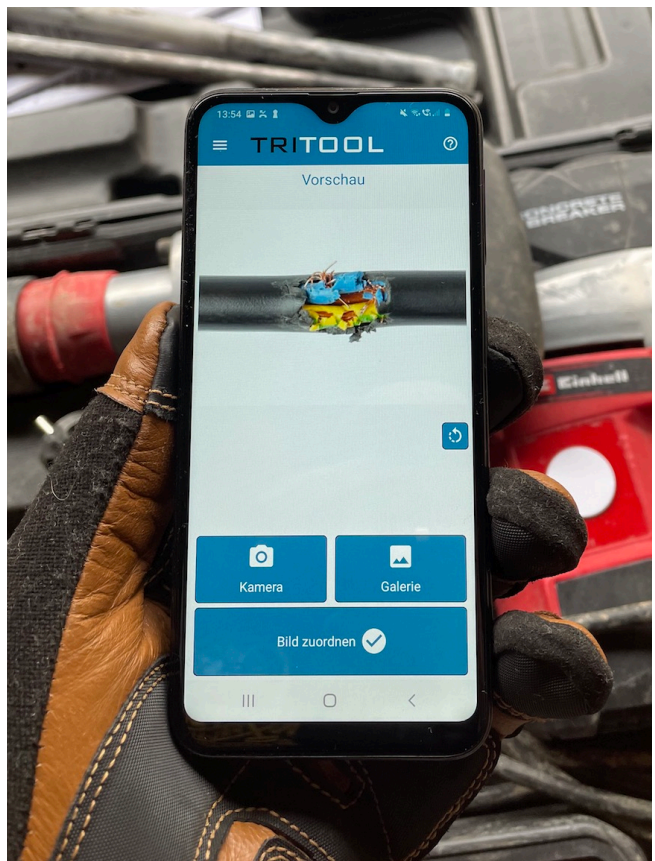
6



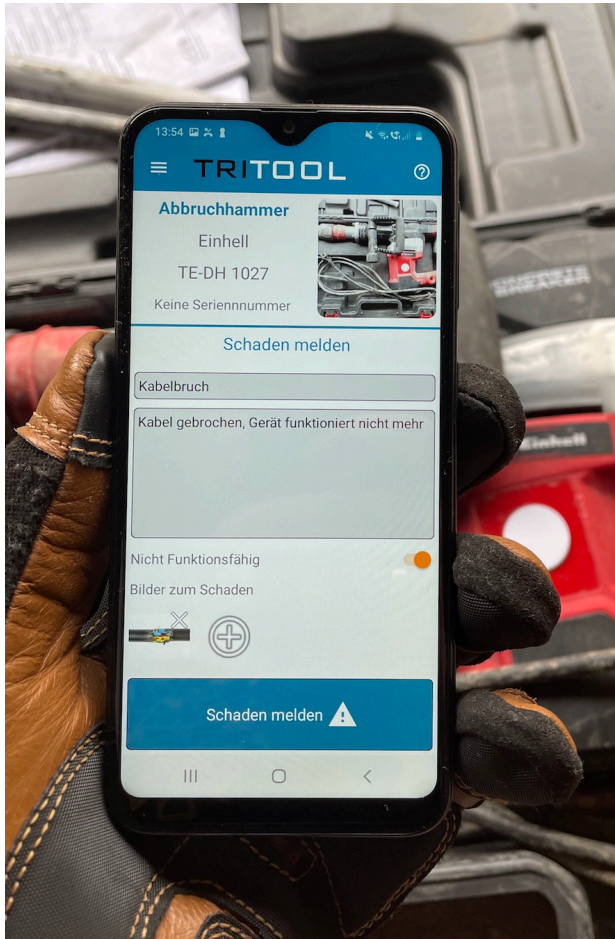
Name des Schadens und eine kurze Beschreibung hinzufügen. Ist das Gerät nicht mehr funktionsfähig? Dann den Regler unterhalb der Beschreibung nach rechts schieben und das Werkzeug wird als „kritisch defekt“ angezeigt.

7

Schnell noch ein oder mehrere Bilder des Schadens hinzufügen.



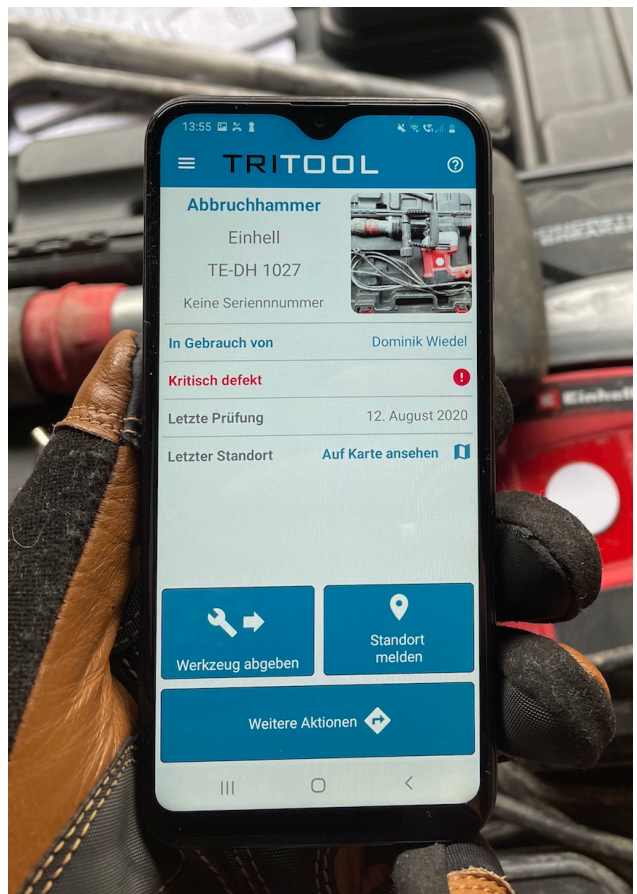
8



Jetzt die hinterlegten Informationen mit „Schaden melden“ bestätigen und es ist für alle sichtbar, dass dieses Gerät nicht funktionsfähig ist.

9

Fertig!





In der Webanwendung für Ihren PC, stellt Ihnen Tritool alle wichtigen Informationen übersichtlich auf dem Dashboard zur Verfügung.



Das Dashboard zeigt Ihnen nicht nur nützliche Statistiken über die Anzahl von funktionsfähigen und defekten Geräten, sondern durch die integrierte Karte auch den Standort dieser. Außerdem werden Ihnen alle Betriebsmittel, zur ausgewählten Dashboard-Kachel, in der Tabelle neben der Karte angezeigt.

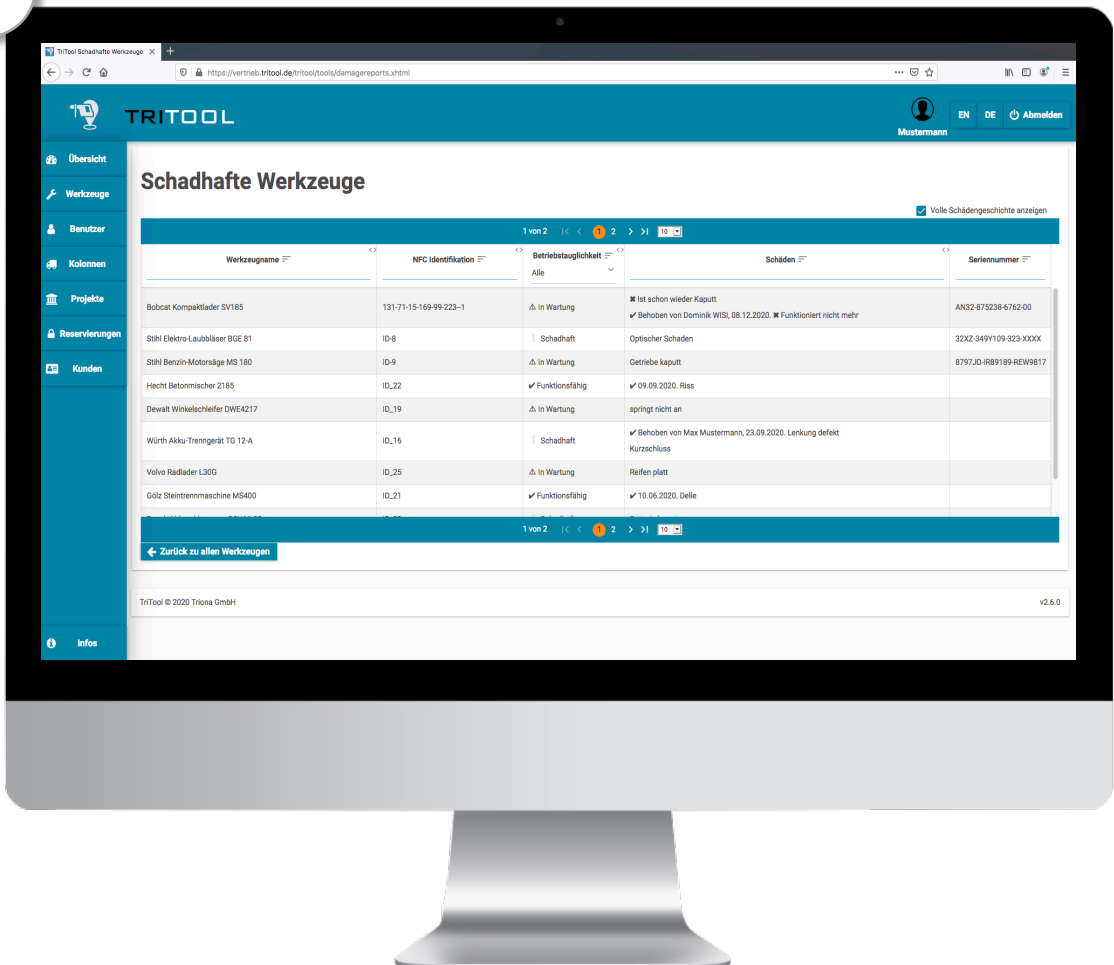


12



Durch einen Klick auf das Werkzeug in der Tabelle, können Sie sich den Schaden ansehen und die Reparatur einleiten. Ist die Reparatur erfolgt, können Sie dies ebenfalls hier hinterlegen.

13



Sie würden gerne die komplette Schadenshistorie zu Ihrem Werkzeug sehen? Kein Problem! Einfach den Haken bei „volle Schadenshistorie anzeigen“ setzen und es wird Ihnen die komplette Historie zum Gerät angezeigt.



Erleichtern Sie sich und Ihren Mitarbeitern den Alltag.

Nutzen Sie Tritool!



Sie haben weitere Fragen zu Tritool oder wollen es kostenfrei testen?

Dann sprechen Sie uns gerne an.



06131/5015389



sales@triona.de